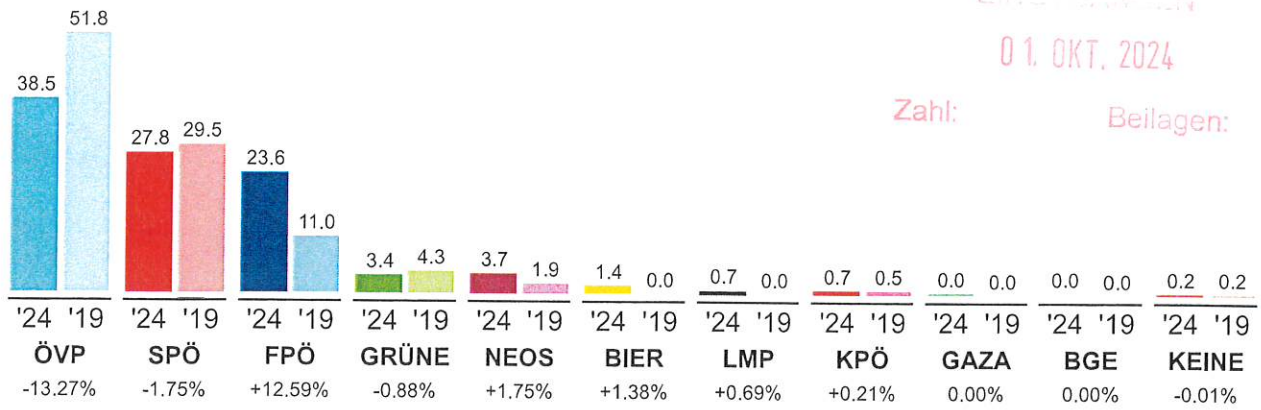


01. OKT. 2024

Zahl:

Beilagen:



Nationalratswahl 2024

Nationalratswahl 2019

Differenz

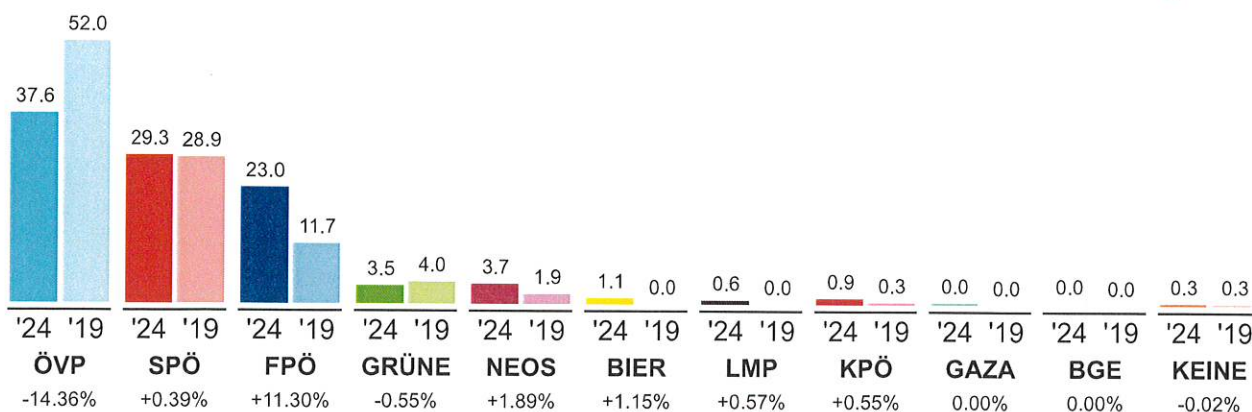
	Nationalratswahl 2024		Nationalratswahl 2019		Differenz	
	Stimmen	Prozent	Stimmen	Prozent	Stimmen	Prozent
Wahlberechtigt	517		527		-10	
Abgegeben	442	<b>85,49%</b>	424	<b>80,46%</b>	18	<b>5,03%</b>
Ungültig	6	<b>1,36%</b>	7	<b>1,65%</b>	-1	<b>-0,29%</b>
Gültig	436	<b>98,64%</b>	417	<b>98,35%</b>	19	<b>0,29%</b>
ÖVP	168	<b>38,53%</b>	216	<b>51,80%</b>	-48	<b>-13,27%</b>
SPÖ	121	<b>27,75%</b>	123	<b>29,50%</b>	-2	<b>-1,75%</b>
FPÖ	103	<b>23,62%</b>	46	<b>11,03%</b>	57	<b>12,59%</b>
GRÜNE	15	<b>3,44%</b>	18	<b>4,32%</b>	-3	<b>-0,88%</b>
NEOS	16	<b>3,67%</b>	8	<b>1,92%</b>	8	<b>1,75%</b>
BIER	6	<b>1,38%</b>		<b>0,00%</b>	6	<b>1,38%</b>
LMP	3	<b>0,69%</b>		<b>0,00%</b>	3	<b>0,69%</b>
KPÖ	3	<b>0,69%</b>	2	<b>0,48%</b>	1	<b>0,21%</b>
GAZA	0	<b>0,00%</b>		<b>0,00%</b>	0	<b>0,00%</b>
BGE	0	<b>0,00%</b>		<b>0,00%</b>	0	<b>0,00%</b>
KEINE	1	<b>0,23%</b>	1	<b>0,24%</b>	0	<b>-0,01%</b>

Gemeindeindex

01. OKT. 2024

Zahl:

Beilagen:



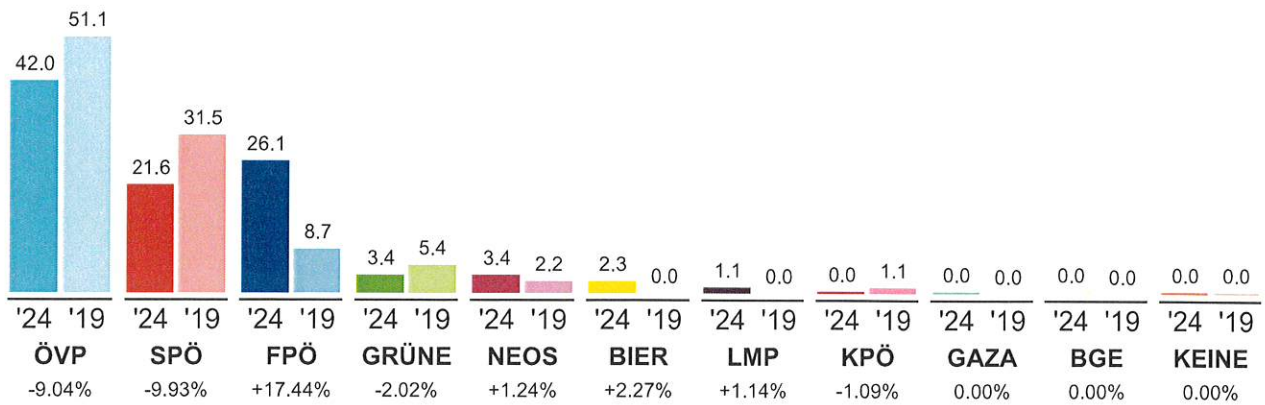
	Nationalratswahl 2024		Nationalratswahl 2019		Differenz	
	Stimmen	Prozent	Stimmen	Prozent	Stimmen	Prozent
Abgegeben	354	0,00%	330	79,33%	24	-79,33%
Ungültig	6	1,69%	5	1,52%	1	0,17%
Gültig	348	98,31%	325	98,48%	23	-0,17%
ÖVP	131	37,64%	169	52,00%	-38	-14,36%
SPÖ	102	29,31%	94	28,92%	8	0,39%
FPÖ	80	22,99%	38	11,69%	42	11,30%
GRÜNE	12	3,45%	13	4,00%	-1	-0,55%
NEOS	13	3,74%	6	1,85%	7	1,89%
BIER	4	1,15%		0,00%	4	1,15%
LMP	2	0,57%		0,00%	2	0,57%
KPÖ	3	0,86%	1	0,31%	2	0,55%
GAZA	0	0,00%		0,00%	0	0,00%
BGE	0	0,00%		0,00%	0	0,00%
KEINE	1	0,29%	1	0,31%	0	-0,02%

Gemeindeindex

01. OKT. 2024

Zahl:

Beilagen:



	Nationalratswahl 2024		Nationalratswahl 2019		Differenz	
	Stimmen	Prozent	Stimmen	Prozent	Stimmen	Prozent
Abgegeben	88	0,00%	94	84,68%	-6	-84,68%
Ungültig	0	0,00%	2	2,13%	-2	-2,13%
Gültig	88	100,00%	92	97,87%	-4	2,13%
ÖVP	37	42,05%	47	51,09%	-10	-9,04%
SPÖ	19	21,59%	29	31,52%	-10	-9,93%
FPÖ	23	26,14%	8	8,70%	15	17,44%
GRÜNE	3	3,41%	5	5,43%	-2	-2,02%
NEOS	3	3,41%	2	2,17%	1	1,24%
BIER	2	2,27%	0,00%	0,00%	2	2,27%
LMP	1	1,14%	0,00%	0,00%	1	1,14%
KPÖ	0	0,00%	1	1,09%	-1	-1,09%
GAZA	0	0,00%	0,00%	0,00%	0	0,00%
BGE	0	0,00%	0,00%	0,00%	0	0,00%
KEINE	0	0,00%	0	0,00%	0	0,00%

**Gemeindeindex**